



Surveillance réglementaire des hydrocarbures aromatiques polycycliques (HAP) dans les dépôts en 2015 Plaine de la Woëvre (Jonville)

Appareil de mesures : Collecteur de dépôts totaux

Normes suivies pour le prélèvement : NF EN 15980

Normes suivies pour les analyses : NF EN 15980

Durée du prélèvement : 4 semaines

Fréquence d'échantillonnage : tous les mois

Matrice : dépôts totaux - poussières sédimentables

Lieu de mesures : plaine de la Woëvre (Jonville)

Unité : ng/(m².j)


Résultat inférieur ou égal à la limite de quantification marqué en violet (application mesure LQ/2 selon règles définies par le guide IPR*)

Validation des données : les mesures présentées dans le tableau ci-dessous sont validées techniquement et environnementalement mais feront néanmoins l'objet d'une dernière validation dès lors que tous les prélèvements de l'année 2015 auront été réalisés.

*Implementing Provisions on Reporting (dispositions d'exécution sur la déclaration des données)

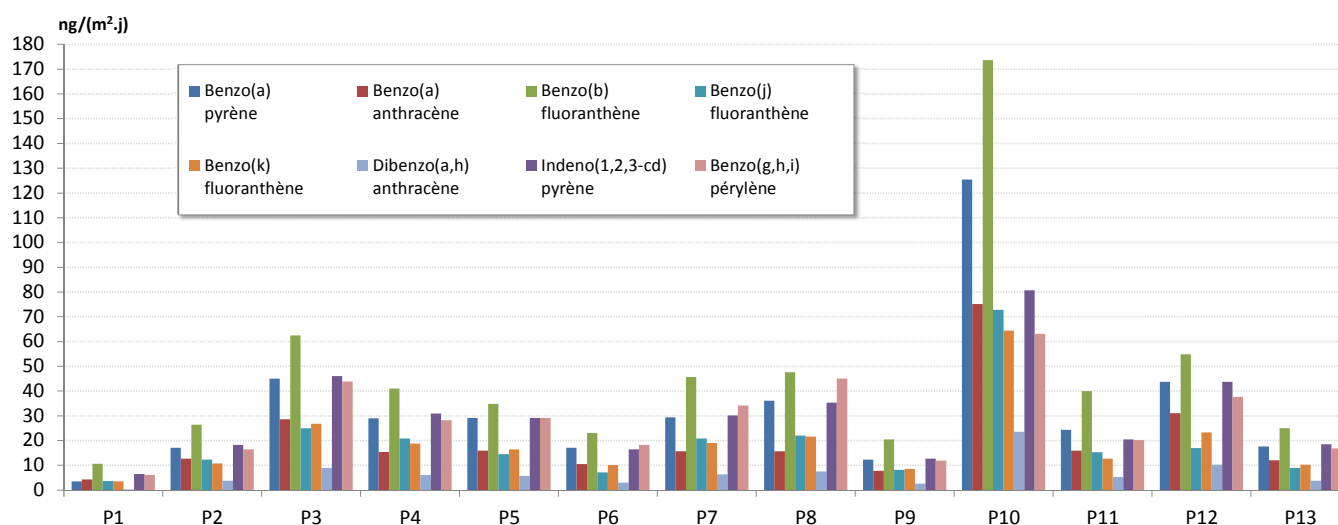


Début prélèvement	Fin prélèvement	Benzo(a) pyrène	Benzo(a) anthracène	Benzo(b) fluoranthène	Benzo(j) fluoranthène	Benzo(k) fluoranthène	Dibenzo(a,h) anthracène	Indeno(1,2,3-cd) pyrène	Benzo(g,h,i) pérylène
Concentrations en ng/(m².j)									
06/01/2015	03/02/2015	3.53	4.27	10.58	3.64	3.45	0.19	6.42	6.05
03/02/2015	03/03/2015	17.08	12.62	26.36	12.25	10.76	3.71	18.19	16.33
03/03/2015	31/03/2015	44.92	28.58	62.36	24.87	26.73	8.91	46.03	43.80
31/03/2015	28/04/2015	28.99	15.41	40.94	20.75	18.67	6.05	30.85	28.14
28/04/2015	26/05/2015	29.03	15.81	34.78	14.48	16.44	5.68	29.07	29.03
26/05/2015	23/06/2015	17.08	10.39	23.01	7.05	10.02	2.97	16.33	18.19
23/06/2015	21/07/2015	29.33	15.59	45.66	20.79	18.93	6.31	30.07	34.15
21/07/2015	18/08/2015	36.01	15.59	47.51	21.90	21.53	7.42	35.26	44.92
18/08/2015	15/09/2015	12.25	7.80	20.42	8.17	8.54	2.60	12.62	11.88
15/09/2015	13/10/2015	125.32	75.06	173.58	72.76	64.29	23.46	80.63	63.03
13/10/2015	10/11/2015	24.24	15.89	39.90	15.26	12.62	5.27	20.45	20.16
10/11/2015	08/12/2015	43.65	31.03	54.79	16.96	23.27	10.17	43.65	37.64
08/12/2015	05/01/2016	17.56	12.03	24.95	8.83	10.17	3.75	18.49	16.82

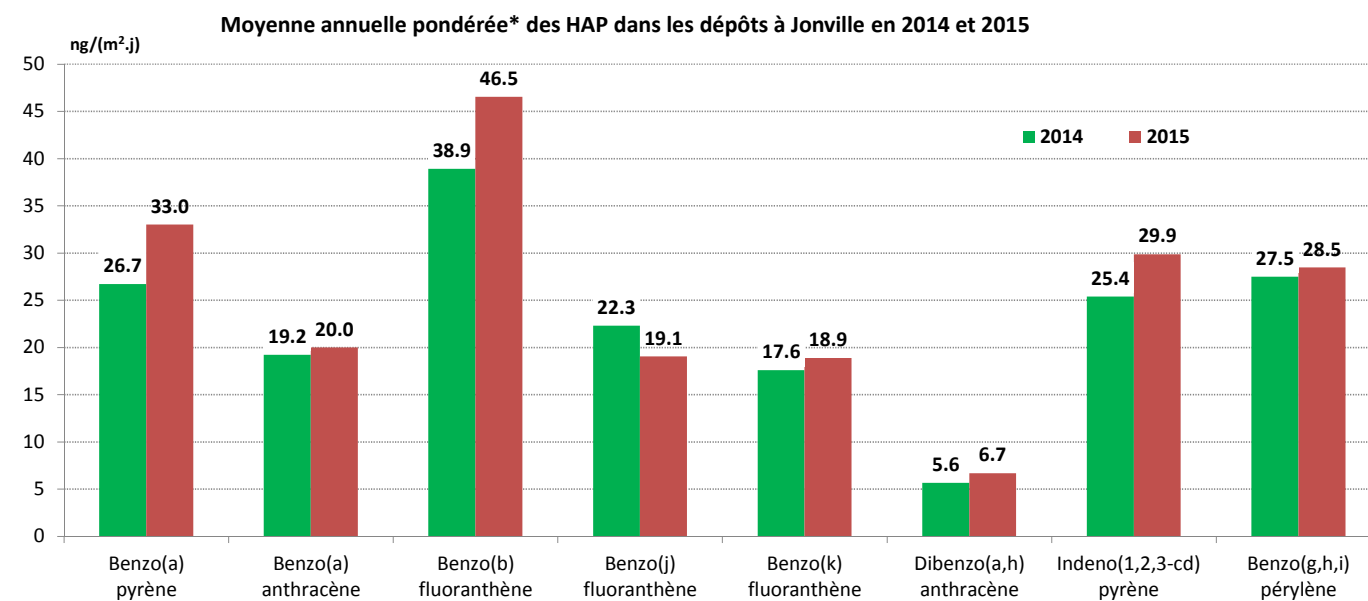


Surveillance réglementaire des hydrocarbures aromatiques polycycliques (HAP) dans les dépôts en 2015
Plaine de la Woëvre (Jonville)

Evolution des concentrations des HAP dans les dépôts en 2015 :



Historique des mesures à Jonville (Plaine de Woëvre) :



* Pondération des résultats de chaque prélèvement en fonction de leur durée de prélèvement.